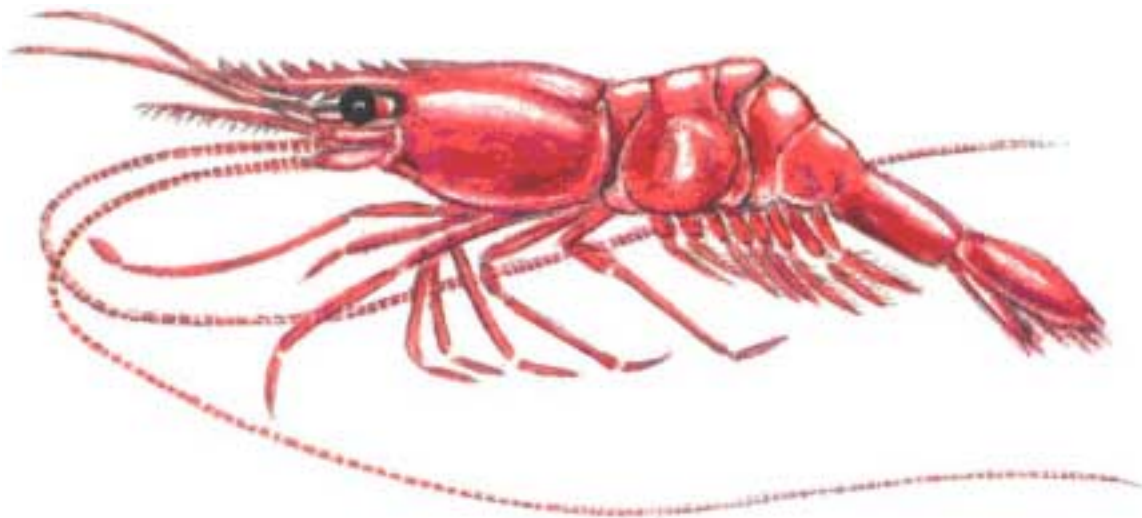


Rækjuflotin

Verandi stöðla og útlitini í nærmastu framtíð.



Frágreiðing frá nevnd, sett av landsstýrismanninum í fiskivinnumálum

Apríl 2004

Samandráttur og tilmæli

Samandráttur

Fyri at lýsa støðuna og meta um framtíðarútlitini hjá rækjuflotanum hevur nevndin lagt høvuðsdent á at kanna veiðimøguleikar, marknaðarviðurskifti og roknskapartøl. Út frá hesum atlitum hevur verið roynt at lýst støðuna og framtíðarútlitini hjá rækjuflotanum.

Staðfest er, at hóast rúmar veiðimøguleikar, sum ikki verða gagnnýttir til fulnar, hevur ikki verið møguligt at fingið raksturin at bera seg. Sambært teimum upplýsingum nevndin hevur fingið, er ikki serliga sannlíkt, at Føroyar við samráðingum kunnu fáa týðandi betri og meir lønandi veiðimøguleikar í nærmastu framtíð.

Kanningarnar av marknaðarviðurskiftunum vísa, at útboðið av rækjum er støðugt hækkað seinastu árin. Hetta, saman við lágum dollarkursi og yenni og víkjandi búskapargongd í Europa og USA, hevur havt við sær, at prísurin á rækjum er lækkaður munandi seinastu árin. Alt týður uppá, at útboðið eisini verður stórt komandi árin og nærum ongi tekin eru um, at prísurin fer at hækka. Nærum onki bendir á nakran marknaðarbata næstu eitt til tvey árin. Staðfestað kurshækkingin á amerikanska dollaranum seinastu tíðina, fær tó óiva eina positiva ávirkan á prísini á kókaðum rækjum.

Roknskapartølini vísa, at gongdin hevur verið sera vánalig undanfarnu árin. Skipini hava havt rakstrarhall seinastu fyra árin og eginpeningurin er nógv minkaður. Útrokningarnar geva eina ábending um, hvussu og hvørji tiltøk kunnu setast í verk, herundir eisini, hvussu nógv marknaðarprísurin á rækjum má hækka fyri at fáa raksturin at javnviga við verandi veiðimøguleikum.

Ongar av útrokningunum benda á, at tað finnast loysnir, sum í fullan mun tryggja flotanum framhaldandi burðardyggar fíggjarligar karmar við verandi prísini á rækjum og verandi veiðimøguleikum hjá rækjuflotanum.

Tað hevur ikki verið møguligt at koma til eina tilráðing, sum allir partar í nevndini kundu semjast um. Tí hevur nevndin tvey tilmæli til loysnir. Annað tilmælið kann fleirtalið av nevndini taka undir við, meðan ein minniluti hevur sítt egnu tilmæli. Meirilutin í nevndini er: Jørmann Petersen, Óli Jacobsen, Petur H. Jacobsen og Sjúrdur Heinesen. Minnilutin er Hans Jákup Mikkelsen. Umboðini fyri grannskoðarafeløgini, Ole Guldborg Nielsen og Finnbjørn Zachariasen eru ikki partur av meiri – ella minniluta tilmælunum. Umboðið fyri Føroya Skipara- & Navigatørfelag, Eyðstein Djurhuus, hevur ikki luttikið í nevndararbeiðnum.

Meiriluta tilmælið

Meirilutin mælir til at geva rækjuflotanum eina tíðaravmarkaða kreppuhjálp.

Mælt verður til at gera eina lóg, sum gevur flotanum eina avmarkaða kreppuhjálp, sum í mesta lagi inniber, at flotin fær eina afturbering, sum er ájavnt við skattin av útgoldnu hýrunum. Lógin skal vera galdandi í eitt avmarkað tíðarskeið upp á tvey ár frá tí, at hon verður sett í gildi.

Útrokningarnar vísa, at við vanligari veiðisamanseting hevur eitt miðal rækjuskip eitt hall áðrenn rentur og avskrivningar upp á umleið 2 mió kr. árliga. Ein hýruafturbering svarandi til 2 mió kr. árliga fær úrslit áðrenn rentur og avskrivningar at javnviga. Við verandi fýroyska rækjuflota, verður kostnaðurin av einari slíkari loysn umleið 10 – 12 mió kr. árliga.

Hendan loysn verður tilmælt av meirilutanum, hóast útrokningarnar vísa, at hetta ikki er nóg mikið at tryggja framhaldandi burðardyggan rakstur við verandi rækjuprísi og veiðimøguleikum. Loysnin verður tilmælt, til tess at geva flotanum ein betri móguleika at yvirliva næstu tvey árin. Hetta verður tilmælt við atliti at tí móguligu príshækkan, sum avtalan um fýroyskan limaskap í alevropeiska upprunaøkinum kann geva og saman við vónini um, at marknaðurin batnar innan eitt tvey ára skeið, soleiðis at flotin eftir hetta kann byggja sína tilveru á fíggarliga burðardyggar karmar. Nevndin hevur tá eisini í huga aðalsetningin um varðveitan av einum fjølbroyttum flota, og at tey rættindi Føroyar hava, verða gagnnýtt.

Meirilutin er greiður yvir, at undir verandi umstøðum er hendan hjálp ikki nóg mikið til at tryggja eitt nøktandi fíggarligt úrslit. Staðfestast kann, at skal flotin koma í gjøgnum hesi tvey árin, er neyðugt við vælvild frá lánveitarum og móguliga øðrum pørtum við. Um tað vísir seg, at ongir batar eru hendir, tá tvey ár eru liðin, er meirilutin samdur um, at flotin eftir hesa tíð má finna eina tillaging, sum byggir á vanligar marknaðar- og fíggartreytir.

Minniluta tilmælið

Minnilutin mælir til, at rækjuflotin tillagar seg teimum givnu fyritleytunum viðvíkjandi veiði- og marknaðarviðurskiftum.

Minnilutin kann ikki taka undir við meirilutanum, sum skjýtur upp at geva rækjuflotanum eina skattafturbering. Minnilutin førir fram, at ein skattafturbering er áleið 2 mió kr. pr. rækjuskip. Úrslitini í 2003 hjá skipunum vóru áleið 6 - 7 mió kr. í halli. Sostatt muna 2 mió kr. ov lítið. Ein skattafturbering er tí eingin loysn. Ein skattafturbering fær móguliga raksturin áðrenn rentur og avskrivningar at javnviga, men tað krevur, at peningastovnarnir geva bæði rentu- og avdráttarskáa í nøkur ár.

Tilmæli frá eini samdari nevnd

Ein samd nevnd tekur undir við, at:

- landsstýrið leggur størri orku í at skaffa rækjuflotanum meiri lønandi veiðimøguleikar
- landsstýrið játtar pening til at kann nýggjar veiðimøguleikar fyri rækjur, og at ein arbeiðsbólkur verður settur við hesum endamáli
- nýggir veiðimøguleikar verða troyttir, har landsstýrið gevur fíggarliga játtan til gransking, sum skal brúkast til royndarfiskiskap á nýggjum rækjuleiðum
- stuðul verður veittur einum rækjuskipi til royndarveiðu eftir rækjum undir Føroyum

Innihaldsvirlit

1	INNGANGUR	5
2	ÚTFLUTNINGUR OG SAMFELAGSÍSKOYTI	6
2.1	Útflutningur.....	6
2.2	Samfelagsískoyti.....	6
3	VEIÐIMÖGULEIKAR	8
3.1	Verandi stöðá	8
3.2	Fiskiveiðiavtalur og umbýtiskvotur	10
4	MARKNAÐARSTÖÐAN OG ÚTLITINI	11
4.1	Veiða av kaltvatnsrækjum.....	12
4.2	Marknaður fyri kaltvatnsrækjur	14
4.2.1	Pilkaðar rækjur	15
4.2.2	Rækjur við skel	16
5	PRÍSIR	16
5.1	Ídnaðarrækjur	17
5.2	Kókaðar rækjur og Japan rækjur.....	18
5.3	Framtíðarútlit	19
6	ROKNSKAPARTÖL	20
6.1	Alment.....	20
6.2	Raksturin	20
6.3	Fíggjarstöðan.....	21
6.4	Gjaldføri.....	22
7	RAKSTURIN UNDIR YMISKUM FYRITREYTUM	22
7.1	Vanlig veiðisamanseting	23
7.2	Umlagdur rakstur til ídnaðarrækjur og eina Eysturgrønlandskvotu	25
7.3	Tvey skip undir Eysturgrønlandi	27
7.4	Eitt skip undir Eysturgrønlandi	28
8	HÝRUR / HÝRUPROSENT	29

1 Inngangur

Ásannandi, at rækjuflotin hevir havt sera vánalig rakstrarúrslit seinastu árinu, samstundis sum útlitini eru døpur, setti landsstýrismaðurin í fiskivinnumálum eina nevnd at lýsa støðuna hjá rækjuvinnuni. Arbeiðssetningurin hjá nevndini hevir verið:

- 1) at útgreina verandi støðu hjá rækjuvinnuni
- 2) at meta um framtíðar veiði – og marknaðarviðurskiftir
- 3) at koma við uppskoti til eina loysn

Eftir fyrispurningi staðfesti landsstýrismaðurin í fiskivinnumálum, at nevndin skuldi viðgera rækjuflotan.

Nevndin fór til verka miðskeiðis í mars mánaði og fekk umleið ein mánað at arbeiða í. Longu tá arbeiðið byrjaði, boðaðu umboðini fyri grannskoðarafyrirøkurnar frá, at tey ikki vildu koma við uppskotum til loysnir, men at tey hinvegin vildu viðgera uppskotini.

Nevndin hevir í sínum arbeiði roynt at lýst verandi støðu hjá rækjuskipunum. Dentur hevir verið lagdur á at lýsa fíggarligu gongdina og veiðimøguleikarnar. Hartil hevir nevndin lagt serligan dent á at kanna marknaðarviðurskiftini og hvørji útlitini í marknaðinum eru. Men eisini onnur viðurskifti, so sum møguleikin at betra um veiðimøguleikarnar gjøgnum samráðingar, hýruviðurskifti, umsiting av verandi kvotum v.m. hava verið viðgjørð.

Nevndin er mannað av:

Jørmann Petersen, Fiskimálaráðið, formaður
Hans Jákup Mikkelsen
Ole Guldborg Nielsen, Grannskoðari, Rasmussen & Weihe
Finnbjørn Zachariasen, Grannskoðari, KPMG
Petur H. Jacobsen, Felagið rækjuskip
Sjúrdur Heinesen, Maskinmeistarfelagið
Eyðstein Djurhuus, Føroya Skipara- & Navigatørfelag
Óli Jacobsen, Føroya Fiskimannafelag

Símun Joensen Fiskimálaráðið, skrivari

2 Útflutningur og samfelagsískoyti

2.1 Útflutningur

Útflutningurin av rækjum var 221 mió kr. í 2003. Hetta svarar til 5,9 % av samlaða føroyska útflutninginum. Útflutningsvirðið av rækjum hevur verið rímiliga støðugt tey seinastu 10 árinum og hevur ikki sveiggjað stórvegis. Í 2001 er tó eitt undantak, tí tá hækkaði virðið orsakað av keypi av kvotum. Útflutningsparturin er tó lækkaður. Orsøkin er, at samlaði útflutningurin er hækkaður. Útflutningsparturin fyri 10 árum síðani var góð 13%, men er støðugt lækkaður síðani og er nú knøpp 6%.

Vanliga verða rækjur byttar í trý, nevniliga Japanrækjur, kókaðar rækjur og ídnaðarrækjur. Niðanfyrir er hetta býtið víst.

Talva 1. Býtið av útflutninginum fyri rækjur í 2003.

	Nøgd	Býtið	Útfl. virði	Útfl. virði pr. kg. rávøru
Japan rækjur	425	3%	9.279	21,83
Kókaðar rækjur	5.993	39%	100.505	16,77
Ídnaðar rækjur	9.029	58%	111.629	12,36
Tilsamans	15.447	100%	221.413	14,33

Kelda: Hagstova Føroya. Frágreiðing: Ídnaðarrækju eru pilkaðar rækjur / 0,35 (0,35 er mett úrtøka)

Sum talva 1 vísir, er størsti parturin av rækjunum ídnaðarrækjur. Ein partur er kókaðar rækjur og ein sera lítil partur er Japanrækjur. Japanrækjur hava besta prís, men hesin parturin er fallin sera nógv samstundis, sum prísurin er fallin.

Nøgdarsamansetingin av tí føroysku veiðuni er broytt tey seinastu árinum. Parturin av Japanrækjum er minkaður. Meira enn helvtin av nøgdini er ídnaðarrækjur, sum eru pilkaðar á Oyri. Av hesum fara 80% til Stórabretlands. 39% eru kókaðar rækjur. Av hesum fara 83% til Danmarkar.

2.2 Samfelagsískoyti

KPMG gjørdi í juni 2003 eina uppgerð fyri Felagið Rækjuskip av, hvussu stórt ískoytið frá føroysku rækjuvinnuni var til samfelagsbúskapin í 2001 og 2002. Fyritreytirnar í uppgerðini vórðu valdar í samstarvi við Magna Laksafoss, búskaparfrøðing. Uppgerðin í 2002 bygdi á virksemd hjá 8 rækjuskipum og 2 feløgum, sum framleiddu burtur úr rækjum.

Í uppgerðini varð lagdur dentur á at lýsa, hvussu nógvir lönir vórðu útgoldnar til føroyingar av tí virksemd, sum beinleiðis og óbeinleiðis stavar frá rækjuvinnuni í

Føroyum. Uppgerðin fevndi eisini um almennar lønir, ið rækjuvinnan fíggaði. Í talvu 2 er samlaða uppgerðin hjá KPMG endurgivin.

Talva 2: Lønir og ársverk, ið beinleiðis og óbeinleiðis stava frá rækjuvinnuni

	2002		2001	
	<u>MiÓ kr.</u>	<u>Ársverk</u>	<u>MiÓ kr.</u>	<u>Ársverk</u>
Løn frá vinnuligum virkseimi:				
Løn beinleiðis frá rækjuvinnuni	82	276	86	276
Løn frá beinleiðis veitingum til rækjuvinnuna	35	173	39	184
Løn frá avleiddum virkseimi	<u>24</u>	<u>118</u>	<u>25</u>	<u>126</u>
Til samans frá vinnuligum virkseimi	<u>141</u>	<u>567</u>	<u>150</u>	<u>586</u>
Løn frá almennum virkseimi:				
Løn frá almennum tænastrum	51	214	54	228
Flytingar til pensionistar v.m.	30	300	32	319
Løn frá veitingum til tað almenna, íroknað multiplikatorávirkan	<u>31</u>	<u>153</u>	<u>33</u>	<u>162</u>
Til samans frá almennum virkseimi	<u>112</u>	<u>667</u>	<u>119</u>	<u>709</u>
Samlað løn og ársverk	<u>253</u>	<u>1.234</u>	<u>269</u>	<u>1.295</u>

Kelda: KPMG

Sambært uppgerðini vórðu umleið 141 mió kr. útgoldnar í lønum til føroyingar frá vinnuligum virkseimi í 2002. Av hesi upphædd vórðu umleið 82 mió kr. útgoldnar til føroyingar, ið sigldu við føroyskum rækjuskipum og til føroyingar, ið framleiddu burtur úr rækjum á føroyskum virkjum. Harafturat høvdu beinleiðis veitingar til rækjuvinnuna við sær, at umleið 35 mió kr. vórðu útgoldnar í lønum. Hesar lønir vórðu útgoldnar av skipasmiðjum og øðrum fyrirtøkum, sum framdu ymiskt viðlíkahaldsarbeiði, virkjum ið gjørdu og viðlíkahildu fiskireiðskap, umframt av flutningsfyrirtøkum og øðrum tænastrufyrirtøkum v.m. Løn frá avleiddum virkseimi upp á umleið 24 mió kr. í 2002 var løn, ið stavar frá tí virkseimi, sum nýtslan av omanfyrenevndu lønum viðførir.

Ein týðandi partur av lønini frá vinnuliga virkseiminum fór til tað almenna (land og kommunur) sum skattur og avgjöld. Í uppgerðini hjá KPMG varð roknað við, at umleið 77 mió kr. av samlaðu lønunum upp á 141 mió kr. fóru til tað almenna í 2002.

KPMG nýtti sum fyritleyt, at tað almenna nýtir inntøkuna frá rækjuvinnuni í sama lutfalli, sum allar aðrar almennar inntøkur. Við hesi fyritleyt skapar nýtslan av almennu inntøkunum frá rækjuvinnuni ringvirkningar. KPMG roknar í uppgerðini við, at samlaða

inntøkan til tað almenna í 2002 var umleið 136 mió kr. og at nýtslan av hesi inntøku hevði við sær, at umleið 112 mió kr. vórðu útgoldnar í lønum. Av hesi upphædd vórðu umleið 51 mió kr. útgoldnar til alment lønt starvsfólk, meðan umleið 31 mió kr. vórðu útgoldnar til fólk sum veita tænastr til tað almenna og av avleiddum virksemi. Harafturat vórðu umleið 30 mió kr. nýttar til veitingar til pensionistar v.m.

Samanlagt vísir uppgerðin frá KPMG, at rækjuvinnan var grundarlag undir góðum 250 mió kr. í lønarútgjaldingum í 2002, svarandi til góð 1.200 ársverk, íroknað flytingar til pensionistar. Av samlaðu lønarútgjaldingunum vórðu 112 mió kr., svarandi til 667 ársverk treytað av almennari nýtslu.

Tá metast skal um, hvønn týdning rækjuvinnan hevur í dag skal havast í huga, at tað í dag eru færri skip í flotanum enn tað vóru í 2002. Harafturat broytast fyrirteytirnar hjá framleiðsluvirkjum á landi væntandi frá 1. januar 2005. Eftir 1. januar 2005 kunnu føroysku virkini væntandi keypa rækjur frá øðrum enn teimum føroysku skipunum, uttan at skula rinda toll í sambandi við útflutning av liðugtvørni. Somuleiðis kunnu tey føroysku skipini selja rækjur uttanlands á jøvnum føti við tey útlendsku skipini. Hetta var ikki møguligt í 2001 og 2002, og tí framleiddu virkini einans vørur úr rávøru keypt frá føroyskum skipum. Frá 1. januar 2005 verður sostatt møguligt hjá føroysku virkjunum at halda fram við framleiðsluni, hóast Føroyar ongan rækjuflota hava.

Lækkaða rækjuskipatalið og broyttu fyrirteytirnar hjá virkjunum á landi minka væntandi munandi um ískoytið frá føroyska rækjuflotanum til samfelagsbúskapin. Nevndini kunnugt eru ikki gjørdar útrokningar av hvønn týdning rækjuskipini hava í dag og kunnu væntast at fáa eftir 1. januar 2005.

3 Veidimøguleikar

3.1 Verandi støða

Veidimøguleikarnir hjá rækjuskipunum eru í høvuðsheitum á trimum leiðum. Á Flemish Cap, Eysturgrønlandi og eystanfyri við Svalbard og í Barentshavinum. Nærri útgreinjing av veidimøguleikunum er sett upp í talvu 3 niðanfyri.

Talva 3: Útgreinjing av veidimøguleikum hjá rækjuskipum

Ár	3L	3M	Grønland	Svalbard	Barentshavið
	<i>Tons</i>	<i>Dagar</i>	<i>Tons</i>	<i>Dagar</i>	<i>Tons</i>
1998	0	1606	1150	1317	3500
1999	0	1606	1150	1317	3200
2000	67	1606	1150	1317	2150
2001	67	1606	1150	1317	2100
2002	67	1606	1150	1317	2050
2003	144 (1344)	1606	1150	1317	50
2004	144	1606	1150	1317	500

Í talvu 3 eru veiðimøguleikarnir í 3L¹ nevndir. Føroyar hava verið sera misnøgðar við umsitingina av kvotuni á hesum øki. Eftir avgerðum tiknar í NAFO hefur lutur Føroya á hesum øki verið sera avmarkaður undanfarnu árinum. Føroyar hava ikki verið og eru framvegis ikki nøgðar við tær avgerðir, sum eru tiknar í NAFO um býtið av kvotuni á hesari leið og Danmark hefur, vegna Føroyar og Grønland, mótmælt hesum. Limalond hava tã rætt til at seta egna kvotu. Hetta hefur Danmark gjørt, vegna Føroyar og Grønland. Samlaða rækjukvotan í 3L hækkaði í 2003. Kvotan sum Danmark, vegna Føroyar og Grønland, ásetti sær í 2003, var 1344 tons. Hesi rættindi vórðu tó ikki gagnnýtt í 2003. Danmark hefur, vegna Føroyar og Grønland, eisini mótmælt í 2004. Ongin avgerð er tikin um hvørja kvotu Danmark, vegna Føroyar og Grønland, skal áseta í 3L í 2004 og ongi fiskiloyvir eftir rækjum eru útskrivað til hetta økið higartil í 2004.

Nevndin hefur eisini hugt at, hvussu gagnnýtlan av veiðimøguleikunum hefur verið seinastu árinum. Sum heild kann sigast, at veiðimøguleikarnir eru rúmligir. Øll seinastu árinum eru veiðimøguleikarnir ikki vorðnir gagnnýttir til fulnar. Yvirlit yvir ikki nýttar móguleikar er víst í talvu 4.

Talva 4. Ikki nýttir veiðimøguleikar

Ár	3M	Eysturgrønland	Svalbard	Barentshavið
	<i>Dagar</i>	<i>Tons</i>	<i>Dagar</i>	<i>Tons</i>
1998	314	70	903	3286
1999	555	-	808	2321
2000	672	93	843	1290
2001	173	18	882	2035
2002	560	41	712	1861
2003	196	71	1239	50

Nógvar orsøkir kunnu vera til at kvoturnar ikki verða gagnnýttar. Sum sæst hefur flotin í størstan mun lagt seg eftir at gagnnýta móguleikarnar á Flemish Cap og við Eysturgrønland. Nærliggjandi er at hugsa sær, at orsøkin til hetta kundi verið betri lønsemi á hesum leiðunum. Nevndin metir tað vera óheppi, at fiskirættindi liggja eftir ónýtt, serstakliga í Eysturgrønlandi, tí rækjurnar har hava serliga stórt virði. Ein samd nevnd mælir til, at funnin verður ein loysn, sum ger, at kvoturættindini við Eysturgrønland verða troytt í so stóran mun sum til ber.

Bert brotpartar av móguleikunum við Svalbard og í Barentshavinum hava verið nýttir. Fleiri dømir eru tó um skip, sum eru komin í flotan við tí fyrirtreyt, at tey í størstan mun skuldu byggja sítt tilverugrundarlag á hesar móguleikar. Royndirnar hava verið vánaligar, raksturin hefur ikki borið seg og skipini eru farin úr aftur flotanum. Hetta gevur grundarlag fyri at siga, at hóast veiðimøguleikarnir tykjast rúmir, so kann staðfestast, at tað á teimum leiðum Føroyar hava rættindi at fiska rækjur, ikki kunnu fiskast tær nøgdir av rækjum, sum við verandi prísi gevur grundarlag fyri lønandi rækjuvinnu.

¹ Føroysk skip hava fiskað rækjur á tveimum økjum í NAFO skipanarøkinum. Fiskað verður í 3M, sum er á Fl. Cap og í 3L, sum er øki á Grand Bank.

Ein møgulig gongd leið er tí, at Føroyar við samráðingum royna at útvega flotanum atgongd til leiðir, sum geva grundarlag fyri meir lönandi rækjufiskiskapi. Havast skal eisini í huga, at føroyski rækjuflotin kappast við rækjuflotar úr øðrum londum, sum selja sínar rækjur á sama marknað, men sum hava munandi betri veiðimøguleikar. Hetta inniber sjálvsagt eina verri kappingarstöðu fyri føroyska rækjuflotan.

3.2 Fiskiveiðiavtalur og umbýtiskvotur

Føroyar útvega partvís veiðimøguleikar á fjarleiðum ígøgnum fiskiveiðiavtalur, har Føroyar lata fisk av egnum grunnum fyri fisk av øðrum grunnum. Fiskirættindi, sum á henda hátt verða fingin til vegar, verða síðani býtt út á ella nýtt av ymsu skipabólkunum.

Seinastu tíðina hava umboð fyri rækjuflotan ført fram, at rækjuskipini fáa ein alt ov líttan part av teimum veiðimøguleikum, sum Føroyar útvega sær við samráðingum. Eisini hevur verið ført fram, at rækjuflotin er fyri vanbýti tá umræður fiskiveiðiavtalur við onnur lond. Rækjuvinnan hevur ført fram, at Føroyar í samráðingum eiga at útvega rúmari ræsur til rækjuflotan á leiðum, har útlit eru fyri meir lönandi rakstri. Nevndin er tó sjálvsagt vitandi um, at fiskiveiðisamráðingar mangan eru truplar, og at tað ofta tykist trupult at gera tær stóru broytingarnar í ymisku sáttmálunum, umframt, at nógv onnur atlit eisini skulu takast.

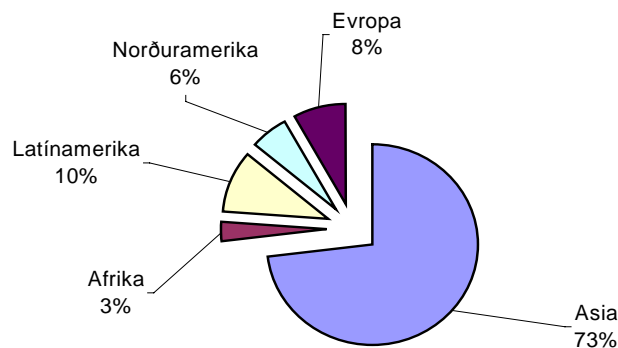
Nevndin hevur havt fund við umboð fyri Løgmannsskrivstovuna fyri at fáa greiðu á, um tað ikki er møguligt gjøgnum samráðingar at útvega rækjuflotanum meir lönandi veiðimøguleikar. Sagt verður, at hetta er roynt í fleiri samráðingum, men at tað tykist sera trupult at fáa bøtt um veiðimøguleikarnar. Spurt varð eisini um støðuna í 3 L, sum kundi hugsast at bøtt nakað um útlitini hjá vinnuni, men eisini fyri ta leiðina verður mettt, at tað er trupult og kemur at taka tíð at fáa eina loysn, sum Føroyar kunnu góðtaka.

Sum talva 4 vísir, verða ikki allir veiðimøguleikar nýttir. Samstundis kann tó staðfestast, at raksturin hjá skipunum hongur als ikki saman (talva 9). Fleiri orsökir eru til vánaligu rakstarúrslitini seinastu árin, men ein orsök, sum verður nevnd er, at veiðan hjá føroysku skipunum pr. fiskidag er lág, serliga um sammett verður við veiðuna hjá grønlandskum og kanadiskum rækjuskipum. Frægasta veiðan pr. fiskidag hevur seinastu árin verið á Flemish Cap á øki 3M, har veiðan hevur verið millum 8 og 9 tons pr. dag. Veiðan við Svalbard hevur verið umleið 6 tons pr. fiskidag, meðan veiðan við Eysturgrønland hevur ligið um góð 3 tons. Til samanberingar kann nevast, at í Vesturgrønlandi og Kanada er møguligt at veiða gott 3 ferðir so nógv pr. dag.

4 Marknaðarstöðan og útlitini

Heimsframleiðslan av rækjum er 4,2 mió tons. Heimsframleiðslan er hækkað úr 1,5 milliönnum tonsum fyrri 20 árum síðani til 4,2 milliönir tons í dag. Kaltvatnsrækjan er á leið 8% av samlaða útboðnum av rækjum. Asia er størsti útvegari av rækjum. Býtið er soleiðis, at 73% kemur úr Asia, 10% úr Latín Amerika, 8% úr Europa, 6% úr Norður Amerika og 3% úr Afrika.

Mynd 1. Uppbýti av, hvar í heiminum rækjur verða veiddar og aldar.



Býtið ímillum veiddar og aldar rækjur er, at 2,8 mió rækjur eru veiddar og 1,2 mió tons eru aldar, t.v.s. at á leið 70% av rækjunum eru veiddar. Fyri nøkrum árum síðani varð mett, at aldar rækjur fóru at økja nógv um útboðið, og hava stóra ávirkan á heimsútboðið. Hendan meting hevur ikki hildið. Vøksturin hevur verið í veiddum rækjum ístaðin. Hetta, saman við sjúkutrupleikum í alingini av rækjum, hevur ført við sær, at býtið millum aldar og veiddar rækjur hevur verið støðugt.

Serliga í Kina er stórir vøkstur í framleiðsluni av heittvatnsrækjum. Meginparturin av framleiðsluni í Kina verður nýttur av kinverjum. Sostatt verða hesar rækjur ikki útboðnar á altjóða marknaðinum. Samlaða útboðið á altjóða marknaðinum er mett at vera áleið 1,4 mió tons. Hetta merkir, at veiðan av kaltvatnsrækjum er 28% av samlaða altjóða útboðnum av rækjum.

Teir størstu marknaðirnir fyrri rækjur eru ES, USA og Japan. Hesir marknaðir innflyta góð 1.3 mió tons av rækjum. Sostatt eru hesir marknaðir altavgerandi fyrri gongdina í

rækjuvinnuni. Eftirspurningurinn á marknaðinum í USA er óktur heilt nógv. ES er størsti marknaður fyri rækjur og er eisini í vøkstri.

4.1 Veiða av kaltvatnsrækjum

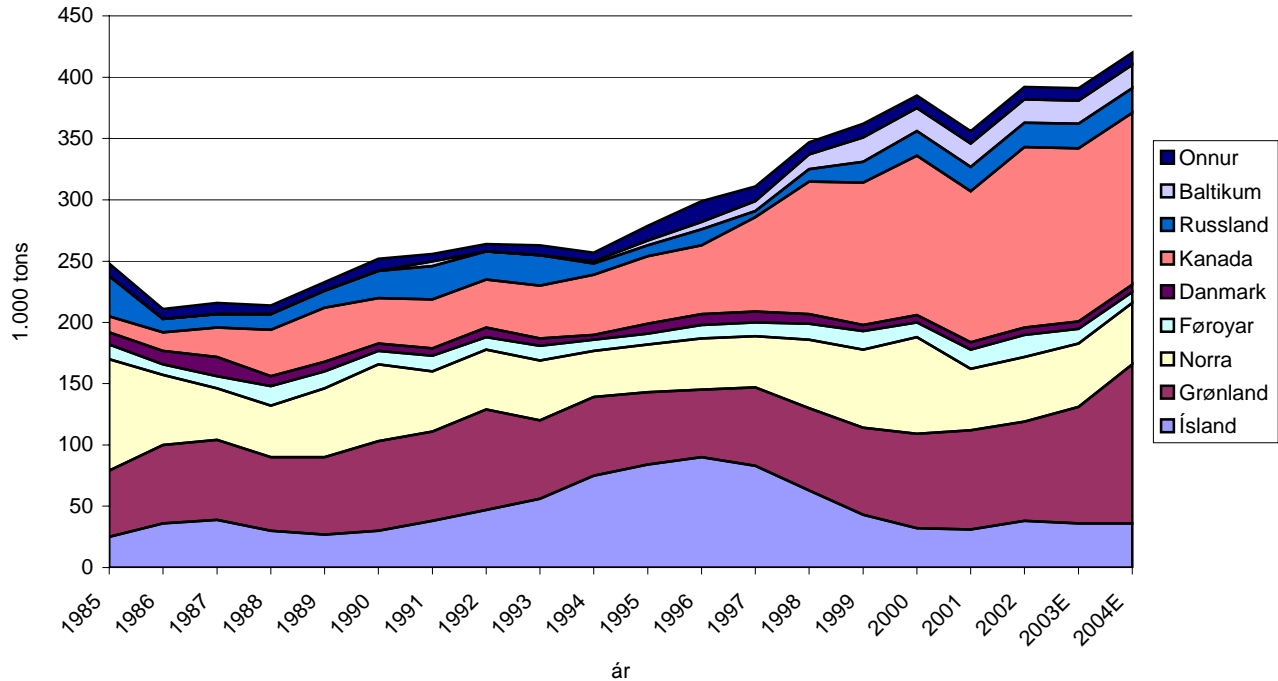
Høvuðsveiðilondini av kaltvatnsrækjum eru Kanada, Grønland, Ísland, Norra, Danmark og Føroyar. Veiðan hjá Danmark er sera lítil, men Danmark er ein stórur umpakkari av rækjum. Samstundis fer meginparturin av handlinum av rækjunum úr Grønlandi, Norra og Føroyum yvir Danmark. Føroyar hava millum lítla og onga nøgd av rækjum í egnum sjógvi. Tann føroyski flotin byggir sostatt sín tilverurætt á veiðu í fremmandum sjógvi, serliga Flemish Cap og Eysturgrønlandi. Samlaða veiðan av kaltvatnsrækjum er víst í talvu 5 og mynd 2 niðanfyri.

Talva 5. Samlað veiða av kaltvatnsrækjum. Í 1.000 tonsum

Lond/ár	'85	'86	'87	'88	'89	'90	'91	'92	'93	'94	'95	'96	'97	'98	'99	'00	'01	'02	'03 E	'04 E
Ísland	25	36	39	30	27	30	38	47	56	75	84	90	83	63	43	32	31	38	36	36
Grønland	54	64	65	60	63	73	73	82	64	64	59	55	64	67	71	77	81	81	95	130
Norra	91	57	42	42	56	63	49	49	49	38	39	42	42	56	64	79	50	53	52	50
Føroyar	12	9	10	16	14	11	13	10	12	9	9	11	11	13	15	12	16	18	12	9
Danmark	10	11	16	8	8	6	6	8	6	4	8	9	9	8	5	6	6	6	6	6
Kanada	13	15	24	38	44	37	40	39	43	49	55	56	77	108	116	130	123	147	141	140
Russland	33	11	11	13	14	22	27	23	25	9	9	13	5	10	17	20	20	20	20	20
Baltikum	0	0	0	0	0	0	4	0	0	2	4	6	8	12	20	19	19	19	19	19
Onnur	10	8	9	7	7	10	6	6	8	7	12	17	12	10	11	10	10	10	10	10
Tilsamans	248	211	216	214	233	252	256	264	263	257	279	299	311	347	362	385	356	392	391	420
Broyting	-	-	2%	-1%	9%	8%	2%	3%	0%	-2%	9%	7%	4%	12%	4%	6%	-8%	10%	0%	7%
		15%																		

Kelda: Per Henning Meløy og Dr. Peter Hunt, Nordic Prawn meeting, Brussels, April 22, 2002. The Coldwater Prawn Forum 9 october 2003.

Mynd 2. Samlaða veiðan av kaltvatnsrækjum. 1.000 tons.



Kelda: Per Henning Meløy og Dr. Peter Hunt, Nordic Prawn meeting, Brussels, April 22, 2002. The Coldwater Prawn Forum 9 october 2003

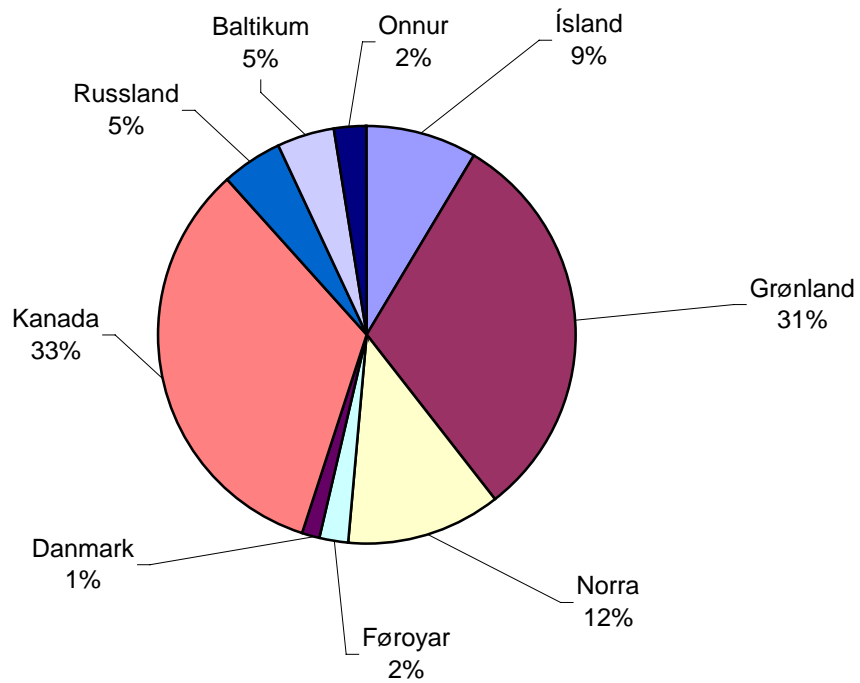
Talva 5 og mynd 2 vísa, at veiðan av kaltvatnsrækjum er vaksin stöðugt tey seinastu 20 árin. Rækjustovnurin í Barentshavinum var stórir miðskeiðis í áttatiárunum og norska veiðan var stór tá. Men síðani minkaði norska veiðan og hevur seinastu árin verið umleið 50.000 tons.

Íslenska veiðan var stór í 90unum, men síðani er veiðan minkað. Veiðan í teimum Baltisku londunum er økt seinastu árin. Orsøkin til hetta er, at íslensk rækjuskip hava flaggað út til Baltisku londini. Tann størsta veiðiøkingin hetta tíðarskeiðið er í Kanada. Kanada hevur trýfaldað veiðuna uppá 9 ár. Eisini er øking í veiðuni á Flemish Cap.

Grønland hevur havt eina stöðuga veiðu, men í ár verður stór øking í veiðuni við Grønland. Tó eru ábendingar um, at økingin í kvotunum í Grønlandi bert er ein kompensatióin fyri, at yvirvektin verður íroknað kvotuna. Um so er, verður útboðið ikki størri enn í fjør. Sostatt vil samlaða útboðið ikki økjast, tí øll onnur lond hava eina stöðuga veiðu. Tó kann roknast við, at nú talið á føroyskum rækjuskipum er fækkað, er sannlíkt, at samlaða føroyska veiðan kemur at lækka.

Veiðibýtið er víst í mynd 3. Tað vísir, at Kanada og Grønland veiða næstan tveir triðingar av samlaðu veiðuni av kaltvatnsrækjum. Síðani koma Norra og Ísland við ávikavist 12% og 9%. Føroyar veiða bert 2% av samlaðu veiðuni av kaltvatnsrækjum.

Mynd 3. Veiðibýti av kaltvatnsrækjum millum lond



4.2 Marknaður fyri kaltvatnsrækjur

Marknaðurin fyri kaltvatnsrækjur kann bítast upp eftir pilkaðum rækjum og rækjum við skel (skalrækjum). Hann kann eisini bítast eftir stødd av rækjum. Størstu rárækjurnar fara til Japans. Miðalstøddirnar verða kókaðar og fara einamest til Frankaríki, Svøríki, Kina og Russlands. Tær minstu støddirnar vera pilkaðar á pilkivirkjum í veiðilondunum og verða síðan seldar á marknaðin - eina mest til Stórabretlands.

4.2.1 Pilkaðar rækjur

Í talvu 6 niðanfyri er býtið av søluni av pilkaðum rækjum fyri árið 2003 víst.

Talva 6. Býtið av søluni av pilkaðum rækjum 2003

	Kanada	Føroyar	Ísland	Norra	Royal Greenland	Tilsamans	Býtið
Stórabretland	2.544	2.200	19.200	4.500	4.500	32.944	40%
Danmark	4.242	390	3.300	1.800	4.000	13.732	17%
Týskland	404	60	1.500	300	1.000	3.264	4%
Frankaríki	22	300	400	500	150	1.372	2%
Italia	0	0	100	0	200	300	0%
Svøríki	386	0	40	5.000	600	6.026	7%
Finland	0	0	30	2.000	150	2.180	3%
Kanada	0	0	0	0	0	0	0%
USA	9.938	0	170	0	0	10.108	12%
Norra	1.376	0	170	0	0	1.546	2%
Onnur	408	50	1.690	900	1.400	4.448	5%
Tilsamans	19.320	3.000	26.600	15.000	12.000	75.920	92%
Heimamarknaður	4.500	20	350	2.000	0	6.870	8%
Tilsamans	23.820	3.020	26.950	17.000	12.000	82.790	100%

Kelda: Faroe Seafood

Talva 6 vísir, at Stórabretland er nógv tann størsti marknaðurin fyri pilkaðar rækjur. Síðani koma danski og amerikanski marknaðurin, sum eru ávikavist 17 og 12 %. Talan er helst um eina yvirmeting av danska marknaðinum, tí hetta er neyvan tað, sum verður nýtt av rækjum í Danmark. Ein partur verður mest sannlíkt seldur víðari. USA er 12% og næstan alt kemur úr Kanada. Svøríki er eisini ein stórir marknaður. Har er Norra nógv tann størsti útvegarin. Ísland er størsti útflytari til Stórabretlands og hevur væl meira enn helvtina av marknaðinum. Føroyar hava áleið 6% av marknaðinum í Stórabretlandi, meðan Grønland og Norra hava tað dupulta. Størstu framleiðarar av pilkaðum rækjum eru Ísland og Kanada. Síðani koma Norra og Grønland.

Ein orsök til, at Ísland hevur so mikið stóran marknaðarpart í Bretlandi er, at Ísland hevur fría marknaðaratgongd til ES. Sjálvt um Kanada er ein stórir framleiðari, hevur Kanada líttan marknaðarpart í Stórabretlandi. Orsøkin er, at Kanada skal gjalda 6% í tolli fyri tey fyrstu 5.000 tonsini og síðani 20% fyri alt sum er omanfyri 5.000 tons.

Orsøkin til, at Ísland pilkar so nógv í mun til egna veiðu er, at Ísland innflytir rávøru úr Norra til pilkingar. Orsøkin til, at hetta ber til er, at Norra hevur toll til ES, meðan Ísland ikki hevur. Norra skal gjalda 7,5% toll fyri alla nøgd omanfyri 5.000 tons. Føroyski útflutningurin til ES er eisini avmarkaður av einum kvotulofti. Grønland hevur fría atgongd á ES marknaðin fyri sínar rækjur.

4.2.2 Rækjur við skel

Ein stórir partur av rækjunum verður seldur sum rækjur við skel. Býtið av söluni er víst í talvu 7 niðanfyri.

Talva 7. Søla av rækjum við skel, býtt á marknaðir.

2002	Kina	Japan	Russland	Svøríki	Frankaríki	Thailand	Tilsamans	Býtið
Ísland	-	1.130	-	16	468	415	2.029	2%
Norra	169	850	26	1.834	-	2	2.881	3%
Kanada	16.665	9.638	1.056	11	48	2.076	29.494	28%
Grønland	-	8.489	-	-	-	-	8.489	8%
Danmark	18.703	-	13.261	11.036	7.022	3.772	53.794	51%
Russland	-	8.961	-	-	-	-	8.961	8%
Føroyar	-	-	-	-	-	-	-	0%
Onnur	-	725	-	-	99	-	824	1%
Tilsamans	35.537	29.793	14.343	12.897	7.637	6.265	106.472	100%
Býtið	33%	28%	13%	12%	7%	6%	100%	

Kelda: exportudvalget for fisk

Størsta útflytaralandið er Danmark, sum selir helvtina av heimsframleiðsluni. Orsøkin er hon, at Danmark selir alt fyri Grønland uttan söluna til Japans, alt fyri Føroyar og ein stóran part fyri Norra, Kanada og Ísland.

Ísland selir rættiliga lítið av rækjum við skel, tí nógv tann størsta nøgdin verður pilkað. Russland selir ein stóran part til Japans og eru hetta stórar rækjur úr Okhotska havinum, sum hava verið seldar á japanska marknaðinum í eina tíð. Hetta hevur ført við sær lægri prís á japanska marknaðinum. Alt í alt eru bara tveir útbjóðarar av rækjum við skel, nevnliga Danmark og Kanada.

Kina og Japan eru teir størstu marknaðirnir fyri rækjur við skel. Danmark og Kanada býta tann kinesiska marknaðin ímillum sín. Øll lond selja tær størstu rækjurnar til Japans, tí har er frægast prísur. Síðani selir Danmark rættiliga fitt til Svøríki, Frankaríki og Thailand. Allir marknaðir keypa kókaðar rækjur uttan Japan.

5 Prísir

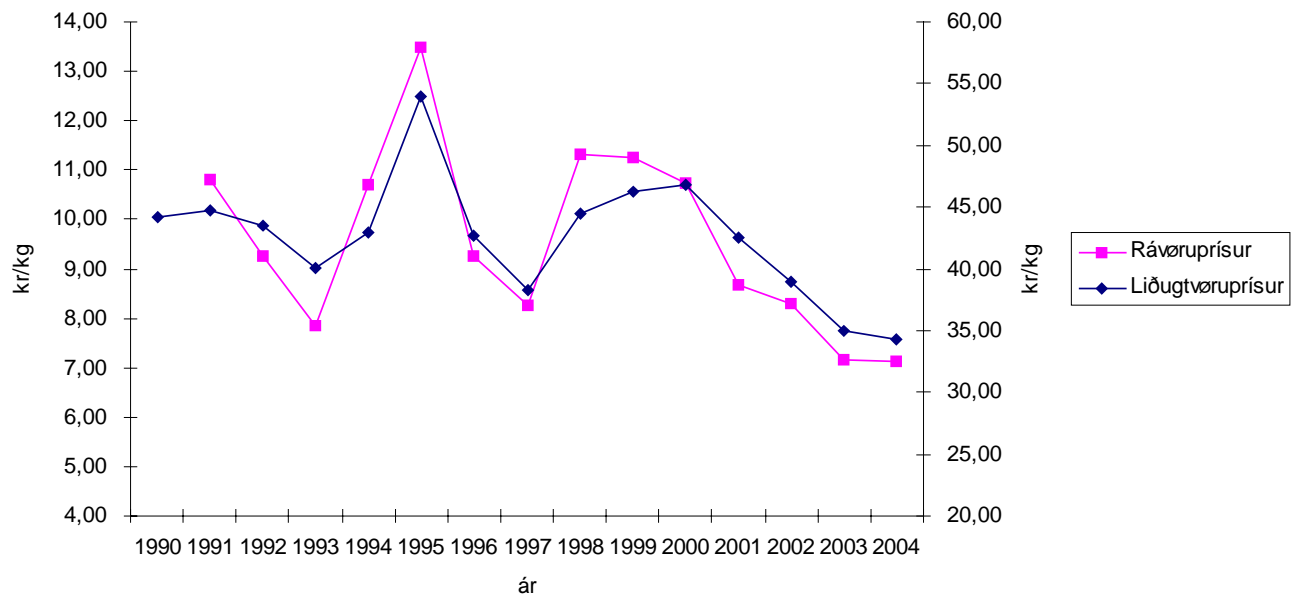
Prísurin á rækjum er ávirkaður av nógvum ymiskum viðurskiftum. Nevntast kunnu búskaparliga gongdin í keyparalondunum, útboðið, eftirspurningurin av rækjum, gjaldoyrakursir og onnur viðurskifti. Hartil er støddarbýti eisini avgerandi fyri prísir. Størri rækjurnar eru, betri er prísurin. Rækjur vera býttar í (i) rárækjur ella Japanrækjur, sum eru tær størstu, (ii) kókaðar rækjur, sum eru miðalstórar og (iii) ídnaðarrækjur, sum eru tær smáu rækjurnar.

5.1 Ídnaðarrækjur

Á Flemish Cap og við Svalbard, har føroysku skipini hava veiðirættindi, eru rækjurnar smáfallandi. Vanligt býti er, at umleið helvt um helvt er ídnaðarrækjur og kókaðar rækjur. Tí er nærliggjandi at hyggja eftir prísgongdini fyri ídnaðarrækjur. Hetta eru tær rækjur sum verða pilkaðar.

Mynd 4 niðanfyri vísir prísgongdina á føroyskum ídnaðarrækjum og føroyskum pilkaðum rækjum.

Mynd 4. Prísir á føroyskum ídnaðarrækjum og pilkaðum rækjum



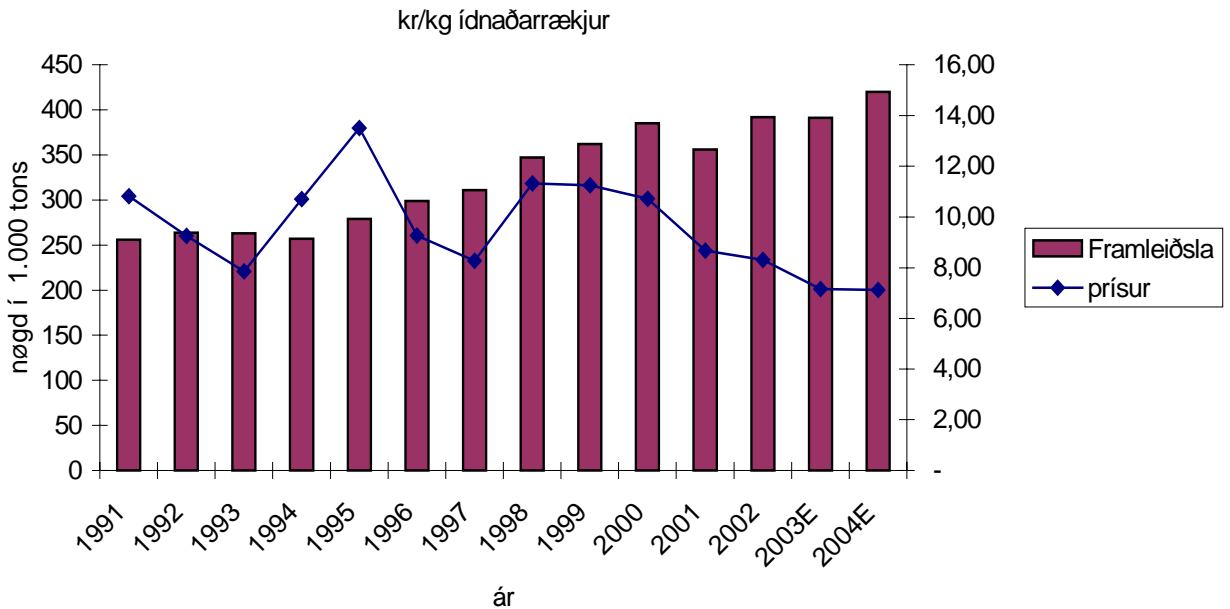
Kelda: Rækjuvirkið á Oyri

Mynd 4 vísir, sum eisini roknast má við, at liðugtjør- og rávøruprísirnir fyri ídnaðarrækjur fylgjast. Prísirnir hava sveiggjað nakað tey síðstu 14 árin. Prísurin gjørdi eitt rend upp í 1995 fyri síðani at fella aftur í 1996 og 1997. Annars hava prísirnir síðani 1991 verið stöðugir og um tær 10 krónurnar fyri kilo. Síðani 2000 hevur prísurin verið stöðugt fallandi og er nú millum 7 og 8 kr./kg.

Liðugtjøruprísurin hevur fylgt rávøruprísinum. Prísurin í 2001 var omanfyri 40 kr./kg. Men síðani er prísurin bara fallin, og í dag er hann á leið 34 kr./kg. Ábendingar úr Stórabretlandi siga, at prísurin er undir trýsti. Innflytarar bera nevnliga ótta fyri, at prísurin fer at fella seinni í ár orsakað av størri útboði. Prísirnir bæði fyri ídnaðarrækjur og pilkaðar rækjur eru falnir við 30% síðani ár 2000.

Mynd 5 niðanfyri vísir rávøruprísinn í mun til samlaðu veiðuna av kaltvatnsrækjum. Hetta er sett upp fyri at síggja, um vaksandi útboð hevur við sær lægri prís.

Mynd 5. Prísir á føroyskum ídnaðarrækjum og samlaða veiðan av kaltvatnsrækjum



Mynd 5 vísir, at útboðið var støðugt frá 1991 til 1993. Síðani fall útboðið eitt vet í 1994, sum kanska var orsøkin til, at prísurin hækkaði í 1994-95. Síðani vaks útboðið og prísurin fall.

Hinvegin vaks útboðið frá 1997 til 2000, meðan prísirnir vóru rímliga góðir. Útboðið í 2001 fall, samtíðis sum prísurin eisini fall. Nøgdirnar eru bara hækkaðar síðani 2001, og prísurin hevur verið undir støðugum trýsti.

Lækkandi prísir á marknaðinum, hava sjálvsagt endurspeglað seg í tí prísi, føroysku rækjuskipini hava fingið fyri sínar rækjur. Ábendingar eru tó um, at prísurin sum íslenskt og norsk skip fáa í løtuni, er nakað omanfyri tann prís, sum føroysku skipini fáa.

5.2 Kókaðar rækjur og Japan rækjur

Sølan av kókaðum rækjum er 77.000 tons, harav Kina innflytir 43% og Russland 19%. Svøríki keypir 17% og Frankaríki 10%. Stórar vónir hava verið settar Kina og Russlandi, sum væntandi fóru at keypa væl av rækjum, men tað vísir seg at vera torført at økja um søluna, uttan at prísurin fellur. Tann størsti parturin av veiðuni og harvið av kókaðu rækjunum er støddin 90-120, og tí gevur prísurin á hesari støddini eina sera góða ábending um, hvør miðalprísurin fyri rækjur er.

Kina hevur keypt hesa stødd fyri rímiliga høgar prísir, men nú eru prísirnir lækkaðir, úr ávikavist 20 niður í 14 og úr 17 niður í 12 kr./kg alt eftir miðaltali pr. kg. Hetta merkir eitt fall uppá umleið 30%. Prísirnir fyri tær minnu rækjurnar eru eisini falnir. Støddin 120-150 er fallin úr 12,50 kr./kg niður í 9,50 kr./kg og støddin 150-180 úr 11 niður í 8 kr./kg.

Stórar vónir vórðu settar Russlandi, sum hevur keypt nógvar rækjur, men orsøkin er helst hon, at prísirnir eru lágir. Russland er nevnliga ein lágprísmarknaður, og prísirnir liggja tí ímillum 9 og 13 kr./kg alt eftir stødd. Sostatt skal ikki roknast við, at prísurin í Russlandi fer at lyfta sær á. Russland gevst nevnliga at keypa, tá ið prísirnir hækka. Sostatt eru tað trýggir marknaðir, sum kunnu keypa kókaðar rækjur til ein rímiligan prís, nevnliga Kina, Svøríki og Frankaríki, men so leingi útboðið stendur við og økist, eru eingi tekin um, at prísurin hækkar.

Prísirnir fyri tær stóru rækjurnar til Japans eru eisini lækkaðir. Orsøkin er einamest hon, at stórt útboð er av stórum rækjum úr tí Okhotska havinum. Eisini eru nøgdarnar úr Kanada og Grønlandi øktar. Prísirnir fyri støddina 50-70 er fallin niður á góðar 40 kr./kg og fyri 70-90 er prísurin bert 22 kr./kg. Ein miðalprísur fyri ein tús av Japan rækjum er góðar 30 kr./kg. Fyri nøkrum fáum árum síðani var prísurin millum 100 - 150 kr./kg.

Talva 8. Prísir fyri kókaðar rækjur og Japan rækjur

Stødd	jan-03	feb-04	Broyting
50-70	50	44	-12%
70-90	30	22	-27%
90-120	20	14	-30%
90-120	17	10	-41%
120-150	12	9	-25%
150-180	11	8	-27%

Kelda: Kangamiut

Nevndin hevur roynt at samanborið prísir og veiðisamanseting hjá føroyska og grønlandska rækjuflotanum. Sum heild kann sigast, at prísurin sum tey grønlandsku skipini fáa er lægri enn prísurin, sum føroysku skipini fáa. Hinvegin verður hetta meir enn uppvigað við tað, at tey grønlandsku skipini fiska munandi størri nøgdir. Hetta merkir, at grønlandski flotin er í eini betri kappingarstøðu, samanborið við tann føroyska flotan.

5.3 Framtíðarútlit

Nevndin hevur - umframt at lýst marknaðin - eisini roynt at fáa innlit í, hvussu marknaðarútlitini eru komandi eitt til tvey árin. Framleiðslan av rækjum er ov stór í mun til eftirspurningin. Hartil hava lágir kursir í Japan og á dollaranum, eisini ávirkað skeiva vegin. Seinastu tíðina er dollarin tó hækkaður í mun til donsku krónuna, og fær hetta uttan iva eina positiva ávirkan á prísir á kókaðum rækjum. Høga útboðið ger tað hinvegin ringt at síggja nøkur tekin um, at marknaðarstøðan batnar tey fyrstu eitt til tvey árin.

Tá hetta er sagt skal eisini nevast, at nevndin hevur fingið upplýst, at Føroyar frá umleið 1. jan 2005 gerast limur í alevropeiska upprunaøkinum. Hetta inniber, at m.a. norsk og íslensk virkir kunnu virka føroyskar rækjur og selja hesar á ES marknaðin, uttan at gjalda toll. Hinvegin merkir tað eisini, at føroysk virkir kunnu virka rækjur frá skipum úr ES limalondum, londum sum hava søkt um ES limaskap og frá londunum, sum hava EBS avtalu. Rækjurnar kunnu seljast á ES marknaðin uttan toll. Mett verður, at hetta møguliga kann hava við sær, at føroysk skip kunnu fáa hægri prís fyri sínar ídnaðarrækjur. Við verandi fyritreytum kann hetta merkja eina príshækking á rækjum til pilkingar á umleið 1- 1,5 kr./kg. Hesum er tó sera stór óvissa knýtt at.

6 Roknskapartøl

6.1 Alment

Til tess at lýsa fíggarligu støðuna hjá rækjuflotanum, hevur nevndin kannað roknskapirnar hjá rækjuskipunum seinastu árinum. Sum flestum kunnugt er talið av rækjuskipunum fækkað. Hetta ávirkar eisini talið av skipum, sum eru við í uppgerðini. Átta skip eru í yvirlitinum í 1999, 2000 og 2001. Í 2002 er talið lækkað niður í 6 skip og í 2003 eru bert fyra skip við í yvirlitinum.

Av teimum 8 skipunum í 2001 eru tó 6 eftir. Havborg (gamla South Island) var ikki í rakstri í 2003 og fór ikki í rakstur fyrr enn í 2004. Kappin fór aftur til fiskiskap í mai 2003, men er longu lagdur aftur í 2004. Tí kann sigast, at 4 skip hava havt “vanligan” rakstur í 2003. Gjort verður tí vart við, at talið av skipum, sum eru við í uppgerðini, ikki er tað sama sum tal av skipum í flotanum einstøku árinum.

Tey fyra skipini sum eru við í yvirlitinum fyri 2003 eru Sólborg, Napoleon, Høgifossur og Arctic Viking.

6.2 Raksturin

Í talvu 9 eru miðaltølini fyri rækjuskipini sett upp. Raksturin hevur verið sera vánaligur seinastu árinum. Í 1999 høvdu skipini eitt gott ár og miðalársúrslitið var góðar 4,5 mió kr. í avlopi. Síðani eru ársúrslitini versnaði ár undan ári og skipini hava seinastu árinum havt hall. Hallið var í 2000 745 tkr. í miðal pr skip og er økt hvørt ár síðani. Í 2003 var miðalársúrslitið kr. 6,7 mió kr. í halli. Hetta hevur havt við sær, at eginpeningurin er munandi minkaður.

Talva 9. Miðalrakstrartöl fyrri rækjuskip 1999 – 2003.

	1999	2000	2001	2002	2003
Netto sòla	30.272	25.200	31.757	25.712	26.083
Úrslit áðr. Rentur og avskr.	4.713	2.238	1.430	1.428	-2.741
Avskrivningar	-2.411	-3.010	-4.005	-4.467	-4.690
Fíggjar postar	-1.727	-1.073	-1.097	-2.186	-820
Skattur og óvanligt	4.005	1.100	2.413	1.626	1.557
Ársúrslit	4.580	-745	-1.259	-3.599	-6.694

Tølini viðvíkjandi 2003 stava frá fyribilsroknskapum hjá feløgnum.

Niðanfyri er sett upp ein talva, sum bara umfatar skipini Sólborg, Høgafoss, Arctic Viking og Napoleon/Ocean Castle fyrri árinu 1999-2003. Tølini vísa úrslit áðrenn rentur og avskrivningar.

Talva 10. Úrslit áðrenn rentur og avskrivningar 1999-2003.

	1999	2000	2001	2002	2003
Sólborg	3.794	641	5.932	-4.243	-5.679
Høgifossur	8.095	-761	-203	4.264	90
Arctic Viking	9.471	3.761	5.944	2.160	-1.950
Napoleon	8.791	2.144	-1.777	-2.523	-3.423
Meðal	7.538	1.446	2.474	-86	-2.741

Talva 10 omanfyri vísir, at úrslitini áðrenn rentur og avskrivningar hjá teimum einstøku skipunum eru ymisk einstøku árinu. Frágreiðingarnar til hesi sveiggj eru nógv. Orsøkin kann vera, at skip missa trolreiðskapin, eyka viðlíkahald v.m. Verður tikið saman um kann sigast, at gongdin er tann, at úrslitið áðrenn rentur og avskrivningar er versnað fyrri tíðarskeiðið hugt verður eftir.

Sostatt kann metast, at við verandi veiðu- og marknaðarviðurskiftum er støðan tann, at fyrri eitt miðal skip vanta í 2003 áleið 2 mió kr. í, til raksturin, áðrenn rentur og avskrivningar, javnvigar.

6.3 Fíggjarstøðan

Í 2003 kann fíggjarstøðan fyrri tey 4 skipini, sum eru við í yvirlitinum lýsast soleiðis.

- Eginognin hjá Arctic Viking er áleið null og skipið er bókað til áleið 26 mió kr.

- Eginognin hjá Høgafossi er áleið 1,5 mió kr. og skipið er bókað til áleið 28 mió kr.
- Eginognin hjá Napoleon er áleið 14 mió kr., og skipið er bókað til áleið 57 mió kr.
- Viðvíkjandi Sólborg skal nevast, at roknskapurin hjá P/F Ísborg, sum eigur Sólborg, er ein koncernroknskapur, sum eisini umfatar nótaskipið Krúnborg. Eginognin hjá P/F Ísborg, sum umfatar bæði rækjuvinnu og nótafiskiskap, er áleið 52 mió kr. Verður Krúnborg og harvið nótafiskiskapurin hildin uttanfyri, er eginognin áleið 7 mió kr., og Sólborg bókað til áleið 32 mió kr.

6.4 Gjaldføri

Roknskapirnir hjá feløgnum vísa, at gjaldførið hjá skipunum er sera trongt og vísast kann á, at “stuttfreistaða skuldin” (skuld, ið fellur til gjaldingar innanfyri 1 ár) er fleiri ferð so stór, sum áognin saman við tøka peninginum.

Verður sagt, at miðalrentuútreiðslurnar hjá skipunum seinastu árin hava verið áleið 1,2 mió kr., meðan avdráttirnir hava verið áleið 2,6 mió kr., kann gjaldførið lýsast sum víst í talvu 11 niðanfyri.

Talva 11. Gjaldførisúrslit 1999 - 2003

	1999	2000	2001	2002	2003
Úrslit áðr. rentur og avskr.	4.713	2.238	1.430	1.428	-2.741
Rentuútreiðslur	-1.200	-1.200	-1.200	-1.200	-1.200
Avdráttir	-2.600	-2.600	-2.600	-2.600	-2.600
Gjaldførisúrslit	913	-1.562	-2.370	-2.372	-6.541

7 Raksturin undir ymiskum fyritleytum

Við stóði í tí tilfari nevndin hevur útvegað sær, eru gjørdar útrokningar fyri, hvussu raksturin broytist undir givnum fyritleytum. Til tess at gera samanlíkingar er raksturin hjá einum miðal rækjuskipi lagdur sum grund. Gerast kunnu nógvar hugsandi rakstrarloysnir, men nevndin hevur í fyrsta lagi valt at hyggja at teimum, sum hon metir eru mest sannlíkar, men eisini útrokningar fyri minni sannlíkar rakstrarloysnir eru settar upp.

Nevndin hefur valt at gera hesar útrokningar:

1. Skip, sum skipa raksturin eins og vanligt hefur verið seinastu nógvu árinu.
2. Raksturin verður umlagdur til í størstan mun at fiska ídnaðarrækjur, umframt kvotuna undir Eysturgrønlandi.
3. Tvey skip byta núverandi kvotu í Eysturgrønlandi
4. Eitt skip fiskar alla kvotuna í Eysturgrønlandi

Nevndin hefur sett upp hugsaðu dømini, har eitt ella tvey skip fáa gagnnýtt alla kvotuna undir Eysturgrønlandi. Vísast skal í tí sambandi á, at rækjukvotunar í Eysturgrønlandi eru egnar kvotur. Tað er tí lítið sannlíkt, at eitt ella tvey skip fáa gagnnýtt kvotuna undir Eysturgrønlandi næstu eitt til tvey árinu. Skal hetta verða møguligt, mugu feløgini sum hava kvoturnar avhenda hesar endaliga, ella má lógarbroyting fremjast, soleiðis at talið av skipum, sum hava hesa kvotu, verður avmarkað.

7.1 Vanlig veiðisamanseting

Við eini vanligari veiðisamanseting er útgangsstøðið tikið í hesum nøgdum og prísum:

Talva 12. Fyritreytir, vanlig veiðisamanseting

	Nøgd	Prísur	Søla
Eysturgrønland	115	30,00	3.450
Aðrar leiðir	1.885	10,00	18.850
Íalt / miðalprísur	2.000	11,15	22.300

Fyri vanliga veiðisamanseting eru sett upp 4 dømir:

1. Sannlíkt úrslit
2. Sannlíkt úrslit við húruendurgjaldi
3. Prískrav til javnvág uttan húruendurgjald
4. Prískrav til javnvág við húruendurgjaldi

Talva 13. Úrslit fyrri vanliga veiðisamanseting og prísur sum gevur javnvág

	Sannlíkt úrslit	Sannlíkt úrslit Við hýru- endurgjaldi	Prískrav til javnvág uttan hýruendurgjald	Prískrav til javnvág við hýru- endurgjaldi
Fyritreytir				
Hýruendurgjald	0%	28%	0%	28%
Miðalprísur	11,00	11,00	15,00	13,50
Rakstur				
Søluvirði	22.250	22.250	30.250	27.250
Hýra	-6.380	-6.380	-8.700	-7.830
Hýruendurgjald	0	1.786	0	2.192
Aðrar útreiðslur	-17.914	-17.914	-17.914	-17.914
	-----	-----	-----	-----
Úrslit áðrenn rentur og avskr.	-2.044	-258	3.636	3.698
	-----	-----	-----	-----
Rentuútreiðslur	-1.200	-1.200	-1.200	-1.200
Avskrivningar	-4.500	-4.500	-4.500	-4.500
	-----	-----	-----	-----
Úrslit áðrenn óvanligt og skatt	-7.744	-5.958	-2.064	-2.002
	-----	-----	-----	-----
Rentuútreiðslur	-1.200	-1.200	-1.200	-1.200
Avdráttir	-2.600	-2.600	-2.600	-2.600
	-----	-----	-----	-----
Gjaldføri	-5.844	-4.058	-164	-102

Útrokningarnar vísa, at tað er torført at fáa raksturin og gjaldførið at hanga saman. Mest sannlíka úrslitið er eitt hall áðrenn rentur og avskrivningar, sum er góðar 2 mió kr. Útrokningarnar vísa eitt gjaldførishall, sum er áleið 5,8 mió kr. Verður roknað við einum endurgjaldi, sum er 28 % av útgoldnu hýrunum, javnvígar úrslit áðrenn rentur og avskrivningar nøkulunda. Framvegis kann tó roknast við gjaldførishalli, sum er áleið 4 mió kr.

Útrokningarnar vísa somuleiðis, at skal gjaldførið javnvíga, uttan at nøkur tiltøk verða sett í verk, má miðalprísurin á rækjum hækka við umleið fyra krónum. Um ein skipan verður sett í verk, har skipini fáa 28 % av hýrunum endurgoldnar, skal prísurin á rækjum hækka við kr. 2,50 fyrri at fáa gjaldførið at javnvíga.

7.2 Umlagdur rakstur til ídnaðarrækjur og eina Eysturgrønlandskvotu

Tað hefur víst seg seinastu árin, at tað er nærur ómøguligt at fáa raksturin av rækjuskipunum at javnviga. Nevndin hefur tí sett upp eitt hugsað dømi, har tað í størstan mun verður lagt um til at veiða ídnaðarrækjur. Ein slík umlegging inniber, at tað er skjótari at fiska, og tí kunnu skipini økja samlaðu veiðuna. Hinvegin merkir hetta at miðalprísurin, sum skipini fáa fyri veiðuna lækkar, tí skipini ongar kókaðar rækjur selja. Fyritreytirnar, sum nýttar eru í hesum døminum, eru:

Talva 14. Fyritreytir ídnaðarrækjur

	Nøgd	Prísur	Søla
Eysturgrønland	115	30,00	3.450
Aðrar leiðir	2.285	8,00	18.280
Íalt / miðalprísur	2.400	9,05	21.730

Fyri dømið við umlagda rakstrinum eru vístar 4 útrokningar:

1. Sannlíkt úrslit
2. Sannlíkt úrslit við húruendurgjaldi
3. Prískrav til javnvág uttan húruendurgjald
4. Prískrav til javnvág við húruendurgjaldi

Talva 15. Úrslit ídnaðarrækjur og prísur sum gevur javnvág

	Sannlíkt úrslit	Sannlíkt úrslit við húru- endurgjaldi	Prískrav til javnvág javnvág uttan hýruendurgjald	Prískrav til javnvág við húru- endurgjaldi
Fyritreytir				
Hýruendurgjald	0%	28%	0%	28%
Miðalprísur	9,00	9,00	12,25	10,75
Rakstur				
Søluvirði	21.600	21.600	29.400	25.800
Hýra	-7.128	-7.128	-9.702	-8.514
Hýruendurgjald	0	1.996	0	2.384
Aðrar útreiðslur	-15.864	-15.864	-15.864	-15.864
	-----	-----	-----	-----
Úrslit áðrenn rentur og avskr.	-1.392	603	3.834	3.806
	-----	-----	-----	-----
Rentuútreiðslur	-1.200	-1.200	-1.200	-1.200
Avskrivningar	-4.500	-4.500	-4.500	-4.500
	-----	-----	-----	-----
Úrslit áðrenn óvanligt og skatt	-7.092	-5.097	-1.866	-1.894
	-----	-----	-----	-----
Rentuútreiðslur	-1.200	-1.200	-1.200	-1.200
Avdráttir	-2.600	-2.600	-2.600	-2.600
	-----	-----	-----	-----
Gjaldføri	-5.192	-3.197	34	6

Tað vísir seg, at fyri hetta hugsaða dømið er rakstrarúrslitið nakað frægari enn við vanligum rakstri. Staðfestast kann tó, at ein slík umlegging ikki er nøktandi. Mest sannlíka úrslitið er eitt hall áðrenn rentur og avskrivningar, sum er 1,4 mió kr. Roknast kann við einum gjaldførishalli, sum er áleið 5,2 mió kr. Verður roknað við einum endurgjaldi, sum er 28 % av útgoldnu húrunum, kann roknað við einum avlopi áðrenn rentur og avskrivningar, sum er góðar 600 tkr. Hóast endurgjald, sum tilsvavar 28 % av útgoldnu húrunum, verður talan um eitt gjaldførishall, sum er knappar 3,2 mió kr.

Fyri hetta dømið skal prísurin eisini hækka munandi fyri at fáa eitt nøktandi gjaldføri. Verða ongi tiltøk sett í verk, krevst nevnliga ein príshækking upp á góðar trýggjar krónur,

fyrir at fáa eitt rímligt gjaldfæri. Hækkar prísurin kr. 3,25 fyrir kg fæst eitt úrslit, sum er 3,8 mió kr. áðrenn rentur og avskrivningar. Við hesum javnvigar gjaldfærið.

Um ein endurgjaldsskipan, har 28 % av hýrunum verða endurgoldnar, verður sett í verk, er neyðugt, at prísurin hækkar kr. 1,75, fyrir at fáa gjaldfærið at javnviga.

7.3 Tvey skip undir Eysturgrønlandi

Eitt dømi er sett upp, sum er grundað á eina stöðu, har ongi tiltøk verða sett í verk. Um roknað verður við, at tvey skip fáa atgongd til og gagnnýta veiðimøguleikarnar í Eysturgrønlandi, og restina av árinum troyta aðrar móguleikar, er komið til rakstrarúrslitini, sum víst í talvu 16 niðanfyri. Nýttar verða tvær ymiskar veiðisamansetingar. Ein har skipini hava vanliga veiðisamanseting og ein, har lagt verður um til ídnaðarrækjur.

Við vanligum rakstri verður roknað við eini veiðu upp á 1.600 tons. Roknað verður við, at hvørt skip fiskar 575 tons í Eysturgrønlandi og at restina av árinum kann hvørt skip fiska góð 1.000 tons á øðrum leiðum, um raksturinn verður skipaður eins og vanligt hevur verið. Verður lagt um til ídnaðarrækjur, er roknað við at samlaða veiðan verður 1.900 tons. 575 tons undan Eysturgrønlandi og restina á øðrum leiðum.

Talva 16. Úrslit um tvey skip fiska Eysturgrønlandskvotuna

	Vanlig veiðisamanseting	Ídnaðarrækjur
Rakstur		
Søluvirði	27.520	27.930
Hýra	-7.981	-9.217
Aðrar útreiðslur	-19.164	-17.364
	-----	-----
Úrslit áðrenn rentur og avskr.	375	1.349
	-----	-----
Rentuútreiðslur	-1.200	-1.200
Avskrivningar	-4.500	-4.500
	-----	-----
Úrslit áðrenn óvanligt og skatt	-5.325	-4.351
	-----	-----
Rentuútreiðslur	-1.200	-1.200
Avdráttir	-2.600	-2.600
	-----	-----
Gjaldfæri	-3.425	-2.451

Viðmerkjast skal, at það hefur verið trupult at fingið nóg gott talgrundarlag fyrir slíkan rakstur. Reiðarar vísa á, at um roynt verður nógv undir Eysturgrønlandi, hækka viðlíkahalds – og reiðskapskostnaðirnir, men sum nevnt, er torført at fáa staðfest, hvussu stór økingin er. Út frá teimum upplýsingum nevndin hefur fingið, er sett upp eitt hugsað dømi um slíkan rakstur, men tølini mugu takast við fyrivarni.

Í útrokningunum eru viðlíkahalds – og reiðskapskostnaðirnir hækkaðir við 750 tkr. fyri hvønn av hesum kostnaðum. Við hesum fyrirtreytum vísa útrokningarnar, at úrslit áðrenn rentur og avskrivningar er 375 tkr. í vinningi. Skipini kunnu harvið gjalda ein lítlan part av rentunum, men ongar avdráttir. Samlaða úrslitið er eitt gjaldførishall upp á 3,4 mió kr.

Fyri dømið, tá skipini restina av árinum bert veiða ídnarrækjur, er úrslitið áðrenn rentur og avskrivningar 1,35 mió kr. í vinningi. Skipini kunnu sostatt gjalda renturnar, men onki er til avdráttir. Roknað verður við einum gjaldførishalli, sum er 2,4 mió kr.

7.4 Eitt skip undir Eysturgrønlandi

Somuleiðis er sett upp eitt hugsað dømi, har ein rækjubátur fær rættin til alla Eysturgrønlandskvotuna. Inntøkan er mett út frá, at roknað verður við einum prísi, sum er 30 kr./kg. Av tí, at nevndin ikki hefur nakað talgrundarlag fyri rækjuskíp, sum hava roynt alt árið undir Eysturgrønlandi, hefur það hinvegin verið sera trupult at ásett útreiðslurnar. Útreiðslurnar eru ásettar eftir ráðføring við reiðarar. Út frá teirra ábendingum eru hesar útreiðslur ásettar, men tølini mugu takast við størsta fyrivarni.

Av tí, at roknað er við munandi minni veiðu enn það sum er vanligt hjá einum rækjuskípi í vanligum rakstri, eru kostnaðirnir til landingar- og flutningsútreiðslur lækkaðir. Viðmerkjast skal eisini, at inntøkan er mett út frá at fiskað verða 1.000 tons. Tølini eru sett upp í talvu 17.

Klárar eitt rækjuskíp hinvegin at fiska alla kvotuna, broytast rakstrartølini munandi til það betra. Samlaða inntøkan økist við 4,5 mió kr. Mett verður, at úrslitið batnar 2 - 3 mió kr.

Talva 17. Úrslit um eitt skip fiskar 1.000 tons við Eysturgrønland

Rakstur	
Søluvirði	30.000
Hýra	-8.700
Aðrar útreiðslur	-19.664

Úrslit áðrenn rentur og avskr	1.636

Rentuútreiðslur	-1.200
Avskrivningar	-4.500

Úrslit áðrenn óvanligt og skatt	-4.064

Rentuútreiðslur	-1.200
Avdráttir	-2.600

Gjaldføri	-2.164

Úrslit áðrenn rentur og avskrivningar er eitt avlop upp á 1,6 mió kr. Raksturinn ber tí allan rentukostnaðin og ein lítlan part av avdráttunum. Samlaða úrslitið er eitt gjaldførishall upp á 2,1 mió kr.

8 Hýrur / hýruprosent

Nevndin hevur eisini viðgjørt hýrurnar hjá rækjuflotanum. Hagtøl vísa, at inntøkurnar hjá manningunum á rækjuflotanum eru tær lægstu í føroyska fiskiflotanum. Hetta **kann** broytast, um talan verður um, at tað við munandi minni manningartali kann veiðast sama virði. Skuldi tað hent, kundi verið viðgjørdur tann móguleiki, at tann hækking í hýrunum, sum liggur í lægri manningartali, verður býtt øðrvísi enn í dag, so hetta kundi verið eitt íkast til, at flotin yvirlivir.

Men hetta er alt treytað av samráðingum millum avvarðandi feløg. Nevndin hevur tí ikki viðgjørt hetta neyvri í sínari lýsing av støðuni og hevur ikki tikið hendan móguleika við í sínar metingar.